

Планируемый остаток средств на конец планируемого года	X									
Выплаты, всего:		1025342	10186300,00	10 740 200,00	10 253 423,03	186 300,00	10 740 200,00			
в том числе:										
Оплата труда и начисления на выплаты по оплате труда, всего	210	7 691 099,21	7 868 700,00	8 294 900,00	7 691 099,21	7 868 700,00	8 294 900,00			
из них:										
Заработная плата	211	5 852 500,00	6 035 100,00	6 362 400,00	5 852 500,00	6 035 100,00	6 362 400,00			
Прочие выплаты	212	71 600,00	11 000,00	11 000,00	71 600,00	11 000,00	11 000,00			
Начисления на выплаты по оплате труда	213	1 766 999,21	1 822 600,00	1 921 500,00	1 766 999,21	1 822 600,00	1 921 500,00			
Оплата работ, услуг, всего	220	1 691 623,82	1 821 500,00	1 932 600,00	1 691 623,82	1 821 500,00	1 932 600,00			
из них:										
Услуги связи	221	104 600,00	128 900,00	133 500,00	104 600,00	128 900,00	133 500,00			
Транспортные услуги	222	5 000,00	5 000,00	5 000,00	5 000,00	5 000,00	5 000,00			
Коммунальные услуги	223	1 350 523,03	1 216 700,00	1 323 200,00	1 350 523,03	1 216 700,00	1 323 200,00			
Арендная плата за пользование имуществом	224									
Работы, услуги по содержанию имущества	225	142 000,79	226 400,00	226 400,00	142 000,79	226 400,00	226 400,00			
Прочие работы, услуги	226	89 500,00	244 500,00	244 500,00	89 500,00	244 500,00	244 500,00			
Безвозмездные перечисления организациям, всего	240									
из них:										
Безвозмездные перечисления государственным и муниципальным организациям	241									
Социальное обеспечение, всего	260									
из них:										
Пособия по социальной помощи населению	262									
Пенсии, пособия, выплачиваемые организациями сектора государственного управления	263									
Прочие расходы	290	60 200,00	43 200,00	43 200,00	60 200,00	43 200,00	43 200,00			
Поступление нефинансовых активов, всего	300	810 500,00	452 900,00	469 500,00	810 500,00	452 900,00	469 500,00			
из них:										
Увеличение стоимости основных средств	310	470 100,00	81 300,00	82 600,00	470 100,00	81 300,00	82 600,00			
Увеличение стоимости нематериальных активов	320									
Увеличение стоимости непроектных активов	330									
Увеличение стоимости материальных запасов	340	339 600,00	370 800,00	386 100,00	339 600,00	370 800,00	386 100,00			

Оплата приобретения медикаментов	34021	800,00	800,00	800,00	800,00	800,00	800,00			
Оплата приобретения продуктов питания	34022									
Поступление финансовых активов, всего	500									
из них:										
Увеличение стоимости ценных бумаг, кроме акций и иных форм участия в капитале	520									
Увеличение стоимости акций и иных форм участия в капитале	530									
<i>Справочно:</i>										
Объем публичных обязательств, всего	X	938 800,00	904 000,00	857 900,00	938 800,00	904 000,00	857 900,00			
Планируемый остаток средств на конец планируемого года										
<i>Справочно:</i>										
Объем публичных обязательств, всего		938 800,00	904 000,00	857 900,00	938 800,00	904 000,00	857 900,00			
из них:										
...Выплаты ежемесячной компенсации работникам государственных образовательных учреждений в целях содействия их обеспечения книгоиздательской продукцией и периодическими изданиями	212	20 400,00	20 400,00	20 400,00	20 400,00	20 400,00	20 400,00			
Пособия по социальной помощи населению	262	461 000,00	426 400,00	380 200,00	461 000,00	426 400,00	380 200,00			
Стипендия академическая и социальная	290	414 900,00	414 700,00	414 800,00	414 900,00	414 700,00	414 800,00			
Стипендия детям-сиротам	290	42 500,00	42 500,00	42 500,00	42 500,00	42 500,00	42 500,00			

Руководитель

Экономист

Гл. бухгалтер

Исполнитель

Тел. 2-29-50

"14" мая

2013 г.



Фомина Е.Г.

Шнягина Е.В.

Нестерова Н.Н.

Шнягина Е.В.

Приложение 1.2

Раздел 3. Плановые показатели по поступлениям и выплатам государственного учреждения услуг от оказания государственным учреждением (подразделением) услуг (выполнения работ), представление которых для физических и юридических лиц осуществляется на платной основе ГБОУ РМ СПО (ССУЗ) "Темниковское медицинское училище"

Наименование показателя	Код по бюджетной классификации и операции сектора государственного	Очередной (планируемый) финансовый год	Плановый период		по лицевым счетам, открытым в органах,		по счетам, открытым в кредитных			
			Первый год	Второй год	Очередной (планируемый) финансовый год	Плановый период		Очередной (планируемый) финансовый год	Плановый период	
						Первый год	Второй год		Первый год	Второй год
Планируемый остаток средств на начало планируемого года	X	231107,79			231107,79					
Поступления, всего:	X	1499992,21	1 300 000	1 300 000	1499992,21	1 300 000	1 300 000			
в том числе:	X									
Поступления от оказания государственным учреждением (подразделением) услуг (выполнения работ), представление которых для физических и юридических лиц осуществляется на платной основе	X	1499992,21	1 300 000	1 300 000	1499992,21	1 300 000	1 300 000			
Выплаты, всего:		1731100	1 300 000	1 300 000	1 731 100	1 300 000	1 300 000			
в том числе:										
Оплата труда и начисления на выплаты по оплате труда, всего	210	918999,21	759 200	759 200	918999,21	759 200	759 200			
из них:										
Зарботная плата	211	703 600	580 000	580 000	703 600	580 000	580 000			
Прочие выплаты	212	3400	4000	4000	3400	4000	4000			
Начисления на выплаты по оплате труда	213	211999,21	175200	175 200	211999,21	175200	175 200			
Оплата работ, услуг, всего	220	239600,79	355 000	355 000	239600,79	355 000	355 000			
из них:										
Услуги связи	221	50 000	70 000	70 000	50 000	70 000	70 000			


Оплата приобретения продуктов питания

Руководитель государственного учреждения

Экономист

Главный бухгалтер

Исполнитель
Тел. 2-29-50



(подпись)

Фомина Е.Г


(расшифровка подписи)



(подпись)

Шнягина Е.В.

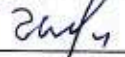
(расшифровка подписи)



(подпись)

Нестерова Н.Н

(расшифровка подписи)



(подпись)

Шнягина Е.В.

(расшифровка подписи)



14 мая

2013 г